





Revize	Datum	Jméno	Podpis	Popis revize

Generální projektant:				PROJEKČNÍ ARCHITEKTONICKÁ KANCELÁŘ SPOL. S R.O.	ING. ARCH. V. STEINHAUSEROVÁ GORKÉHO 62/13 602 00 BRNO	INFO@ARCHPAK.CZ WWW.ARCH.CZ T +420 776 509 313 T +420 775 238 015
Hl. inženýr projektu	Ing. Hana Svobodová					
Architekt	Ing. arch. K. Steinhauserová					
Vypracoval	Ing. arch. J. Šerek					
Investor		MU Žerotínovo nám. 617/9, 601 77 Brno				
Stavba		Rekonstrukce soc. zázemí na 4. NP – objekt ESF, Lipová 41a, severní křídlo (m. č. 313, m. č. 317 a 317G)			Stupeň	DPS
Část					Datum	04/2023
					Formát	9 x A4
					Zak. č.	3419
Název výkresu		Technické specifikace a standardy			Č. výkresu	Revize
					108	00

Stupeň:DPS

Pokud je v dokumentaci uveden konkrétní název výrobku, nebo výrobce, je uveden pouze jako příklad pro stanovení standardu. Uvedení konkrétního názvu nevylučuje použití jiného výrobku se stejnými, nebo kvalitativně lepšími vlastnostmi, než má uvedený příklad. Všechny změny tvaru a materiálů musí být odsouhlaseny projektantem. Změny, které ovlivňují technické a architektonické řešení musejí být konzultovány a odsouhlaseny architektem. Veškeré materiály a výrobky použité na stavbě budou vzorkovány.

PODLAHY

Keramická dlažba v místnostech sociálního zázemí

Popis:

Keramická dlažba neglazovaná slinutá, povrch matný, s nasákavostí < 3%, vel.300/300/9 mm, kladená na stříh, protiskluznost R9. Spárovací hmota šedá.

Barva šedá.



OBKLADY

Keramický obklad v místnostech sociálního zázemí

Popis:

Keramický obklad glazovaný hutný, s nasákavostí 10-20%, nemrazuvzdorný, matný (bílý obklad) a lesklý (barevný obklad), vel.200/200/6mm, kladený na stříh. Spárovací hmota bílá.

Barva bílá, NCS 0500-N, mat.

Barva tmavě žlutá, NCS 1070-Y, lesk

Použití jednotlivých barev obkladů viz kladečský výkres



Stupeň:DPS

NÁTĚRY STĚN

Popis:

Výmalba barva teplá bílá.

VÝPLNĚ OTVORŮ VNITŘNÍ

Dřevěné vnitřní dveře otočné

Popis: viz tabulky PSV


Dveře: dřevěné hladké s polodrážkou, jednokřídlé bez prahu, syntetický nástřik v barvě šedé matné RAL 7024 Graphitgrau.

Zárubeň: ocelová HSE typu U s drážkou pro těsnění, syntetický nástřik v barvě šedé matné RAL 7024 Graphitgrau.

Kování: dělené na klika-klika a rozety, provedení nerez mat, Celokovové pro použití ve veřejných budovách. Profil kliky kruhový, zalomení s hranou bez zaoblení, rozety kruhové.

Větrací mřížka eloxovaný hliník, stříbrný mat, rozměr 350x170mm, umístění 150mm od spodní hrany dveří.

Samozavírač dveří s kluznou vodící lištou, o síle EN 3-5, tlumení otevírání, nastavitelný hydraulický koncový doraz a rychlost zavírání s tepelnou stabilizací, provedení nerez mat, včetně systémové montážní desky pro montáž na ocelovou zárubeň.



Stupeň:DPS

ZÁMEČNICKÉ VÝROBKY

Sestava sanitárních dělících stěn na WC

Sestava dělících příček mezi kabinami a příček s dveřmi. Výška 2020 mm. Dveře 700x2020 mm. Desky z vysoce těsné dřevotřísky s oboustranným melaminovým, omyvatelným, voděodolným potahem s vysokou mechanickou odolností, tl.22 mm. Desky jsou zavěšeny na hliníkové konstrukci (U profil, krycí úhelníky), nerezové nožky výšky 150 mm s rozetami. lemování po všech stranách ABS hranou v barvě desky. Odstín šedý.

Dvevní křídla s ABS hranami zavěšena na nerezových pantech. Dvevní křídlo dosedá na částečně skrytý hliníkový profil s těsněním.

Kování: Dělené na klika-klika a rozety, WC kombinace, systémové kování, zámek s páčkou, s možností otevření zvenku bez speciálních nástrojů.

Profil kliky kruhový, zalomení s hranou bez zaoblení, rozety kruhové – bude předloženo ke vzorkování. Zámek s ukazatelem obsazenosti



Stupeň:DPS

OSTATNÍ VÝROBKY

Háček

Háček na sociálním zařízení v provedení matný nerez.
Umístění viz kladečský výkres.



Zrcadlo

Zrcadlo – zapuštěné do obkladu, broušená hrana
Umístění viz kladečský výkres.

DOPLŇKY NA SOCIÁLNÍCH ZAŘÍZENÍCH

Dávkovač tekutého mýdla

Dávkovač tekutého mýdla – nerez mat, průzor umožňující kontrolu množství tekutiny v zásobníku, uzamykatelný, kapacita 1000 ml. Rozměr 100x120x250mm.
Umístění viz kladečský výkres.



Stupeň:DPS

Zásobník toaletního papíru

Zásobník toaletního papíru – nerez mat, průzor umožňující kontrolu množství papíru v zásobníku, uzamykatelný, na toaletní papír max. průměru role 280mm. Rozměr 300x125x300mm.

Umístění viz kladečský výkres.



Odpadkový koš 3l závěsný (WC ženy)

Odpadkový koš uzavíratelný závěsný – nerez mat, hygienický vnitřní box z polypropylenu, objem 3l. Rozměr 170x240x235mm.

Umístění viz kladečský výkres.



Stupeň:DPS

Zásobník hygienických sáčků

Zásobník hygienických sáčků – nerez mat, rozměr 92x24x131mm.

Umístění viz kladečský výkres.



Zásobník na papírové ručníky

Hranatý tvar, materiál nerez mat. Objem min. 500ks ručníků. Uzamykatelné na klíč. Průzor umožňující kontrolu množství papíru v zásobníku Max. rozměry 255 x 265 x 120mm (š x v x h)

Umístění viz kladečský výkres.



Stupeň:DPS

Odpadkový koš závěsný

Otevřený koš, nerez mat, hranatý. Montáž na stěnu. Max. rozměry 460 x 275 x 177 (v x š x h). Min. objem 18l.



Elektrický proudový osoušeč rukou

Elektrický nástěnný osoušeč rukou bez ohřevu vzduchu, vybavený digitálním motorem, vzduch filtrovaným pomocí HEPA filtru, spouštění na čidlo, princip osoušení pomocí tlakových vzduchových trysek s vysokorychlostním prouděním vzduchu (min. 420km/h), maximální doba sušení 12s, vysoce hygienický bezprašný provoz, minimální energetická náročnost, hlučnost max. 79 dB, barva stříbrná, rozměr š.235mm, v. 395mm, hl. 100mm (+/-10mm), hmotnost max. 3 kg.

Digitální motor

Bezdotykové ovládání

Baktericidní povrch

Celoživotní antibakteriální HEPA filtr H13 odstraní 99,9% bakterií

Konstrukce krytu - Polykarbonát PC

Elektrické parametry

Napájení: 230-240 V AC, 50 Hz

Příkon: 1000 W

Typ motoru: digitální motor, spínaný reluktanční motor bez uhlíků

Rychlost motoru: 90 000 otáček za minutu

Příkon v klidu: < 0,5 W

Rekonstrukce soc. zázemí na 4. NP – objekt ESF, Lipová 41a,
severní křídlo (m. č. 313, m. č. 317 a 317G)

z.č.3419

Stupeň: DPS

Spotřeba energie na jedno osušení: 0,0033 kWh

Provoz - Bezdoteková infra-červená aktivace

Vysušení rukou za 12 sekund (měřeno metodou definovanou National Sanitation Foundation protokolem P335)

Automatické vypnutí po 30 s

Rychlost vzduchu: 430 km/h

Provozní průtok vzduchu: 20 l/s

Hlučnost: 79 dB(A)

Filtrace

Celoživotní antimikrobiální filtr HEPA třídy H13

Zachycuje 99,9% bakterií

Krytí - IP24

Hmotnost produktu (kg) 2,8

Rozměry produktu (v x š x h) [mm] 394 x 234 x 100

Záruka 5 let na náhradní díly, 1 rok na práci

Barva - Stříbrná

